

Copiii le place iarna,
nouă ne place să șofăm.

Cu anvelope de iarnă
Continental.



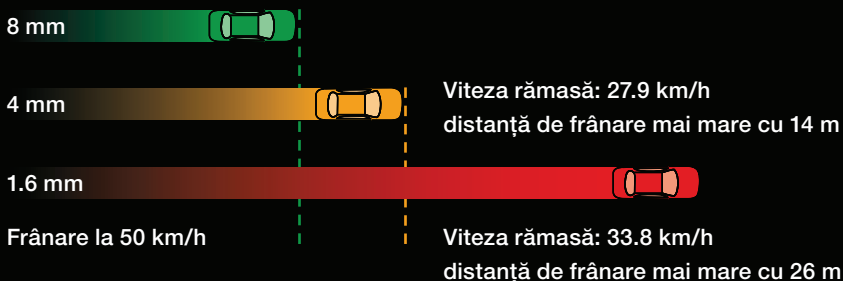
Continental 
Tyres – Engineered in Germany.

O cale de rulare sigură.

În siguranță cu cel puțin 4 mm adâncime.

În Europa, anvelopele trebuie să aibe conform legii o adâncime de minimum 1,6 mm a căii de rulare. Experții în domeniu sunt de acord că anvelopele cu o adâncime a profilului mai mică de 4 mm nu sunt recomandate pe timp de iarnă, putând favoriza producerea de accidente în timpul sezonului rece. Cu cât această adâncime este mai mică, cu atât crește distanța de frânare. Așadar, trebuie să verificați adâncimea profilului la începutul fiecărui sezon de iarnă.

Influența adâncimii căii de rulare.*



Siguranța dintr-o privire.

Indicatorul de adâncime al căii de rulare (TWI) vă spune dacă anvelopele dvs sunt potrivite pentru sezonul rece. Dacă indicatorul este la același nivel cu suprafața căii de rulare, anvelopa dvs are mai puțin 4 mm adâncime. E timpul să cumpărați anvelope de iarnă noi de la Continental!



* Distanțele de frânare prezentate în acest material au la bază vehicule standard. Graficele au doar caracter ilustrativ. Distanța de frânare a unui vehicul depinde de vechimea vehiculului, sistemul de frânare și anvelopele utilizate, precum și de suprafața carosabilă. Informațiile prezentate aici nu sunt reprezentative pentru toate vehiculele. (Sursa: Continental AG).

O frânare eficientă oferă siguranță pe timp de iarnă.

Deoarece iarna are propriile ei reguli.

Pe parcursul lunilor ce vor urma ne putem aștepta la temperaturi scăzute și suprafețe alunecoase. Șoferii vor să fie siguri că anvelopele lor sunt conform standardelor, în special în țări Europene precum Germania, Austria și Finlanda unde anvelopele de iarnă sunt obligatorii prin lege în timpul șofatului pe suprafețe acoperite cu gheață, zapadă și lapovită. Desigur, nu putem planifica vremea, așa că cel mai bine este să avem montate anvelopele de iarnă din octombrie până la Paște sau imediat ce temperatura exterioară scade sub +7°C.

Anvelope performante de la o echipă excepțională.

Continental beneficiază de peste 140 de ani de experiență ca și producător de anvelope premium ce au la bază tehnologii și cercetări de ultimă generație. Rezultatul constă în fabricarea unor anvelope de iarnă cu performanțe excelente în ceea ce privește distanța scurtă de frânare, tracțiunea pe zăpadă și manevrabilitatea pe carosabilul ud. Pe scurt, un șofat în siguranță. Aveți încredere în Continental și veți face față cu bine iernii.

ContiWinterContact™ TS 800

pentru autoturisme din clasa compactă

- o Stabilitate mare în viraje și la tracțiune
- o Performanțe excelente pe zăpadă și gheață
- o Protecție remarcabilă împotriva acvaplanării



Foarte recomandată

Numărul 10/2009
185/60 R 14 T



ContiWinterContact™ TS 830

pentru autoturisme de clasă medie

- o Frânare excepțională pe gheață și zăpadă
- o Compatibile integral cu sistemele de siguranță electronice ale mașinilor moderne
- o Consum redus de carburant



Exemplară

Numărul 10/2010
195/65 R 15 T/H



ContiWinterContact™ TS 810

pentru autoturisme de clasă medie și mare

- o Tracțiune puternică și frânare eficientă pe zăpadă și gheață
- o Performanțe excelente pe suprafețe ude
- o Randament kilometric sport



Foarte recomandată

Numărul 21/2008
225/55 R 16 H



pentru autoturisme de clasă medie, mare și sport

ContiWinterContact™ TS 830 P

- o Putere excepțională de frânare pe suprafețe ude, zăpadă și gheață
- o Tracțiune sportivă pe zăpadă
- o Randament kilometric mare



Bine

Numărul 10/2010
245/40 R 18 V/W



ContiWinterContact™ TS 810 Sport

pentru autoturisme de clasă mare și sport

- o Performanțe remarcabile pe tot timpul iernii
- o Protecție sporită împotriva acvaplanării
- o Tracțiune bună și stabilitate mare în viraje

**sport
auto**

Recomandată

Numărul 11/2008
245/40 R 18 V



ContiCrossContact™ Winter

anvelope 4x4

- o Tracțiune sporită și performanțe la frânarea pe gheață
- o Manevrabilitate foarte bună pe zăpadă și gheață
- o Protecție sporită împotriva acvaplanării

**alles
allrad**

Foarte
recomandată

Numărul 10/2010
215/65 R 16



Conti4x4WinterContact™

anvelope 4x4

- o Tracțiune sporită și performanțe la frânare
- o Stabilitate remarcabilă chiar și pe zăpadă
- o Protecție maximă împotriva acvaplanării



Condițiile dure din timpul iernii necesită testări dure.

Nici o distanță nu este prea mare atunci când e vorba de siguranța dumneavoastră.

Înainte de a ajunge în depozitul dealerului dvs., anvelopele noastre sunt testate cu rigurozitate pe o distanță de peste 25 de milioane de kilometri. Aceasta înseamnă de 625 de ori înconjurul lumii, incluzând 18,000 de curbe pe suprafețe acoperite cu gheață și 800 de kilometri de frânare adunați laolaltă!

Este un record impresionant și care solicită o mare determinare, având în vedere condițiile dure de șofat așa cum sunt cele de pe pistele noastre de testare din Noua Zeelandă. Pentru a beneficia de cea mai bună zăpadă și gheață am pus anvelopele noastre să ruleze la peste 1,500 de metri deasupra nivelului mării în Nordul Laponiei și Suedia (Jokkmokk, Arvidsjaur). Totul cu un singur scop – pentru ca dumneavoastră să ajungeți în siguranță la destinație.

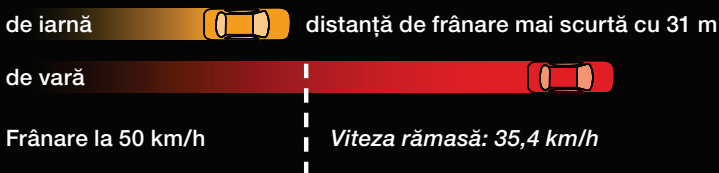


Montați anvelopele de iarnă la +7 °C!

Siguranța este pe primul loc.

Când temperatura atmosferică începe să scadă siguranța traficului auto devine foarte importantă. Cauciucul utilizat la fabricarea anvelopelor de vară devine rigid la temperaturi sub +7°C, iar aderența acestora la carosabil se reduce. Compușii speciali de cauciuc utilizați la fabricarea anvelopelor de iarnă fac ca acestea să rămână flexibile și elastice chiar și la temperaturi cu mult sub zero grade. Puteți așadar să vă relaxați și să fiți siguri că noi avem grijă de dumneavoastră.

Frânarea pe zăpadă cu anvelope:*



Simbolul fulgului de nea pentru o mai mare siguranță.

La Continental, siguranța este primordială în tot ceea ce facem, iar aceasta se reflectă și în simbolurile pe care le utilizăm. Anvelopele marcate cu 'Simbolul fulgului de nea pe munte' au, pe suprafețele acoperite cu zăpadă, o aderență cu până la 7% mai mare față de anvelopele de iarnă standard.



Marcaj M+S pentru o frânare mai eficientă iarna.

Anvelopele marcate cu simbolul M+S oferă o mai mare stabilitate direcțională pe suprafețele acoperite cu lapoviță și ninsore decât anvelopele normale, deși caracteristicile lor de manevrabilitate nu pot fi comparate cu cele ale anvelopelor de iarnă obișnuite.




* Distanțele de frânare prezentate în acest pliant sunt aferente unor vehicule standard. Graficele au doar caracter ilustrativ. Distanța de frânare a unui vehicul depinde de vechimea acestuia, sistemul de frânare și anvelopele utilizate, precum și de suprafața pe care vehiculul rulează. Informațiile prezentate aici nu sunt reprezentative pentru toate vehiculele. (Sursa: Continental AG).

Bine pregătit.

Lista de verificare pentru o călătorie în siguranță.

Montați anvelopele de iarnă Continental.	<input checked="" type="checkbox"/>
Verificați presiunea anvelopelor și adâncimea profilului.	<input type="checkbox"/>
Completați nivelul lichidul de parbriz anti-îngheț.	<input type="checkbox"/>
Curățați farurile și ferestrele mașinii.	<input type="checkbox"/>
Schimbați covorașele din mașină cu unele de cauciuc.	<input type="checkbox"/>
Puneți în portbagaj o pătură și câțiva biscuiți.	<input type="checkbox"/>
Asigurați-vă că aveți șervețele de hârtie.	<input type="checkbox"/>
Nu uitați să luați o racletă de parbriz solidă.	<input type="checkbox"/>
Țineți la dvs. un spray anti-îngheț pentru încuietorile ușilor.	<input type="checkbox"/>
Luați o husă pentru ștergătoarele de parbriz.	<input type="checkbox"/>
Nu uitați să aveți căciulă și mănuși.	<input type="checkbox"/>
Alocați timp suficient pentru drum.	<input type="checkbox"/>
Faceți un plan pe hartă al traseului.	<input type="checkbox"/>
Dacă faceți o călătorie mai lungă luați și băuturi calde.	<input type="checkbox"/>

Dealerul dvs. local.



Pentru detalii accesați
www.conti-online.ro