

CSEasy SC20-Programm

Dimensionen	CSEasy SC20 Robust	CSEasy SC20 Clean
125/75-8 (15 x 4 1/2-8)		
150/75-8 (16 x 6-8)		
180/70-8 (18 x 7-8)		
5.00-8		
200/75-9 (21x 8-9)		
6.00-9		
225/75-10 (23 x 9-10)		
6.50-10		
250/7512 (27 x 10 -12)		
7.00-12		

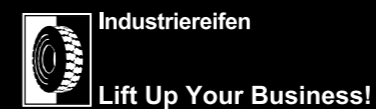


Einfach.
Wirtschaftlich.
Revolutionär.



www.continental-industriereifen.de

Stand: 01/2009



Reifenmontage ganz einfach



Entscheidende Fortschrittsleistungen von Continental machen jetzt den Einsatz Ihrer Stapler noch rentabler: CSEasy heißt der Super-Elastic-Reifen, der erstmals völlig ohne Montagepresse auskommt und unschlagbare wirtschaftliche Vorteile im täglichen Einsatz zur Geltung bringt. Das revolutionäre Montageprinzip mit einem speziell entwickelten Adapter macht es möglich.

Ganz einfach ohne Presse

Bisher erforderte jeder Super-Elastic-Reifen bei der Montage eine stationäre oder mobile Presse mit entsprechend erfahrenerm Bedienpersonal. Ganz anders der CSEasy Reifen mit dem neuartigen, konisch geformten Adapter. Ohne Spezialwerkzeug lässt sich der Reifen schnell und einfach auf jede Felge mit Lemmerz-Kontur montieren. Zwei Hände und ein Drehmoment-schlüssel genügen!

Der Adapter verfügt über eine fest in den Reifen integrierte Fassung. Das zugehörige Schraubensystem leistet die sichere Verbindung mit der Felge und sorgt für einen optimalen Felgensitz.

Sie haben es in der Hand! Mit dem revolutionären CSEasy Montageprinzip senken Sie Ihre Personal- und Transportkosten und vermeiden teure Stillstandzeiten.

	1. CSEasy Adapter um die liegende Felge legen. Der Adapter fñgt sich in die SIT-Nut ein. Für diesen Abschnitt wird kein Werkzeug benötigt.
	2. CSEasy Reifen passend auf die Felge mit Adapter legen.
	3. Alle Schrauben von Hand in die jeweilige Bohrung eindrehen und danach mit vorgesehenerm Drehmoment über Kreuz anziehen.
	4. Ihr Fahrzeug ist mit neuer Bereifung wieder einsatzbereit.

Sparen war noch nie so einfach

CSEasy bedeutet nicht nur einen Fortschritt bei der unkomplizierten Montage. Zusätzlich genießen Sie Tag für Tag bei jedem einzelnen Fahreinsatz die attraktiven wirtschaftlichen Vorteile der neuesten Continental SC20 Reifengeneration!

Maximale Laufleistung

Schon der neue, von Grund auf verbesserte Reifenaufbau des SC20 bewirkt eine Erhöhung der Laufleistung um bis zu 20%*. Für die Steigerung bis zu 40%* sorgt die spezielle Konstruktion des CSEasy. Kein anderer Super-Elastic-Reifen bietet mehr!

* im Vergleich zu SC15, Referenz-Dimension 180/70-8.

Ständige Ersparnis

Mit CSEasy haben Ihre Fahrzeuge einen um 3,7-12,8%** geringeren Energieverbrauch. Grund dafür ist der größere Rollwiderstand der herkömmlichen Vollreifen. Ob Strom oder Kraftstoff: CSEasy spart für Sie Kosten auf jedem gefahrenen Meter.

** im Vergleich zu Vollgummireifen des Wettbewerbs. Energieverbrauchstest auf Still Gabelstapler RX60-25, Bereifung: 180/70-8 und 225/75-10, DEKRA 4.9.2008.

Merkmale	Wirkung	Nutzen
<ul style="list-style-type: none"> Vereinfachtes Montagesystem 	<ul style="list-style-type: none"> Schneller Radwechsel ohne Presse 	<ul style="list-style-type: none"> Keine Warte- und Transportzeiten
<ul style="list-style-type: none"> Verbesserter Reifenaufbau 	<ul style="list-style-type: none"> Geringere Temperaturentwicklung Verbesserte Kippstabilität Geringer Rollwiderstand Höhere Laufleistung 	<ul style="list-style-type: none"> Höhere Haltbarkeit Höhere Sicherheit Weniger Energieverbrauch Längere Lebensdauer
<ul style="list-style-type: none"> optimierter Felgensitz 	<ul style="list-style-type: none"> kein Drehen auf der Felge 	<ul style="list-style-type: none"> längere Haltbarkeit

Vergleich zwischen CSEasy SC20 vs. CSE SC20 SIT

Produktperformance CSEasy SC20 vs. CSE SC20 SIT

